Ma piscine EN CHANTIER !

LES ÉTAPES DU CHANTIER



Le gros oeuvre

Le second oeuvre

Le clos et le couvert

La technique

03. LE CHANTIER

VISITE N°1 JUILLET 2018

« dans un an tout ça va changer »



UN MUR AMOVIBLE VA ÊTRE CONSTRUIT

« Les travaux vont permettre aux handicapés de pouvoir aller aux douches »

« nous avons porté un casque et un gilet jaune. »

« C'est la première fois que je suis allée sur un chantier et j'ai bien aimé. »

NOUS AVONS VU QUE LE TOIT AVAIT ÉTÉ RETIRÉ ET NOUS VOYONS LE TOIT EN VERRE

VISITE N°2 FÉVRIER 2019

« Il y a un tuyau pour jeter les pierres »

Pelle avec broyeur « la croqueuse »



Pelle avec brise roche hydraulique : le BRH".

Ils ont bouché les trous pour solidifier le sol rebouscher les carrières pour pouvoir reconstruire dessus

LE CENTRE DE LOISIRS DE L'ÉCOLE MATERNELLE VOLONTAIRES

Découvrir les acteurs du projet



Renforcer les fondations

Imaginer un nouveau vitrail

c|a.u.e de Paris PARIS